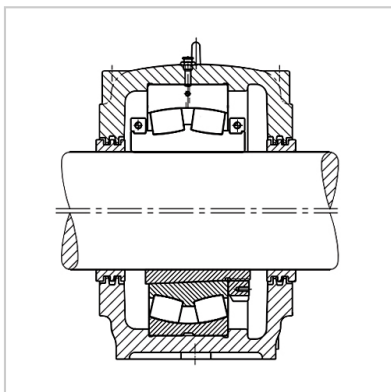
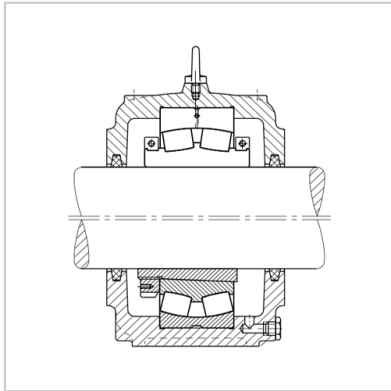
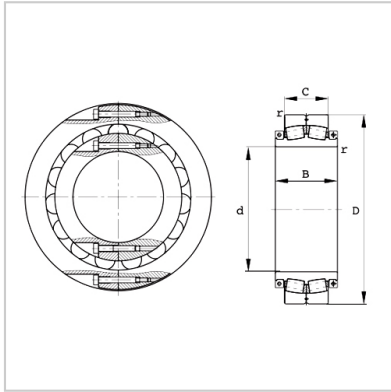


剖分式调心滚子轴承

公制带分离锁紧环-239SM600-MA



型号 :	239SM600-MA
kg :	411

尺寸 mm :

d :	600
D :	850
C :	165
B :	250
r(min.) :	5

基本额定载荷kN :

动载荷Cr :	3900
静载荷Cor :	8800

计算系数 :

e :	0.18
Y1 :	3.66
Y2 :	5.46
Y0 :	3.58
Cur :	540
Fa :	60
nG :	160

螺钉锁紧扭矩 N m :

Mi :	295
Ma :	69

更换带适配套的非剖分调心滚子轴承 :

轴承 :	239/630K
适配套 :	H39/630HG
适宜的轴承座** :	-

: